

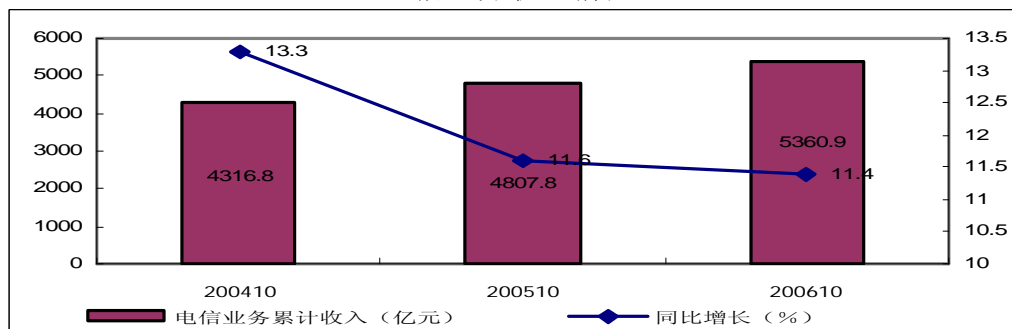
中国电信行业月度运行报告(2006年10月)

一、行业总体运行

1. 电信业务收入平稳增长

今年前10月，我国电信业务收入增速与去年同期相差无几，实现收入5360.9亿元，同比增长11.4%，增速比去年同期基本持平。

电信业务收入情况



2. 固定电话增长进一步减少，移动电话增长加快，宽带用户扩容仍保持较快速度，拨号上网用户继续下降。

我国电话用户数近年快速发展。1998年8月，全国电话用户数突破1亿户；2000年9月突破2亿户；2001年9月突破3亿户；2002年10月突破4亿户；2003年9月突破5亿户；2004年7月突破6亿户；2005年6月突破7亿户。截至今年8月底，全国电话用户突破8亿户，10月底达到8.1亿户，其中固定电话3.7亿户，手机4.49亿户。

2006年10月末全国电信用户数情况 单位：万户

	累计户数	比上年末新增
--	------	--------



固定电话用户合计	37013.6	1969.1
无线市话用户	9341.5	811.5
公用电话用户(万部)	2957.9	276.7
城市电话用户	25389.5	1414.2
住宅电话用户	17994.5	793.3
农村电话用户	11624.1	554.8
住宅电话用户	10538.5	514.6
移动电话用户合计	44902.1	5561.5
无线寻呼用户	12879.7	5799.2
互联网拨号用户	2804.4	-755.1
互联网专线用户	61811	-5252
互联网宽带接入用户	4976.7	1241.7
其中：xDSL	3575	921

(1)固定电话用户增长放缓。由于固定电话普及率已经很高，因此，自2004年以来，固定电话新增用户增长逐年下降。2006年1-10月，全国固定电话用户新增1969.1万户，较2005年同期减少1714.5万户，2006年10月末全国固定电话用户达到37013.6万户。其中城市电话用户新增1414.2万户，达到25389.5万户；农村电话用户新增554.8万户，达到11624.1万户。无线市话用户新增811.5万户，用户总数达到9341.5万户，在固定电话用户中的比重占到25.2%。

(2)移动电话用户增长迅猛。今年2月份，移动电话用户突破4亿大关，近几个月来，由于农村市场开拓，加上部分人开始拥有不同手机号码，手机用户进入高速增长期。1-10月累计，全国移动电话用户新增5561.5万户，较2005年同期增加739.8万户，达到44902.1万户。移



动分组数据用户新增 5799.2 万户，达到 12879.7 万户。移动分组数据用户在移动电话用户中所占比重上升到 28.7%。与固定电话相比，移动电话对固定电话的异质竞争的优势更加明显，移动电话的增加明显快于固定电话，1-10 月累计新增移动用户是新增固定电话用户的 2.82 倍，如果将具有移动通信特征的无线市话用户按移动电话用户计算，则这一比例将更大。

(3) 宽带用户增长仍较快，拨号上网减少速度进一步加快。随着宽带技术的进一步完善，宽带进入老百姓的生活速度明显加快。今年 1-10 月份，宽带用户达到 4976.7 万户，其中，较 2005 年末新增 1241.7 万户。

随着宽带用户快速扩容，拨号上网用户继续急剧减少。2004 年全年，拨号用户数累计比 2003 年减少 875.3 万户。2005 年以来，拨号上网用户数减少的势头进一步加快，全年全国用户数累计减少 1556.3 万户。今年 1-10 月，拨号上网用户数较 2005 年末减少 755.1 万户。

二、电信业务量增长显著回落

1. 本地电话业务：本地网内区间电话通话量继续负增长

1-10 月，本地网内区间电话通话量 646.4 亿次，同比下降 4.2%，增速比去年同期回落 10.8 个百分点；本地网内区内电话通话量 5045.6 亿次，同比下降 1.1%，增速比去年同期回落 5 个百分点。在拨号上网数量加快减少的情况下，拨号上网通话量继续大幅度收缩，全国本地网内



拨号上网通话量完成 187.8 亿次，比去年同期下降 29.3%。

移动电话来看，1-10 月累计全国移动电话通话量共完成 13667.3 亿分钟，同比增长 34.2，增速继续保持在较快水平。随着移动电话资费的下调，未来移动电话的通话量有望继续保持较快增长。

2006 年 10 月电信行业主要业务完成情况

指标名称	单位	本年本月止累计达到	比上年同期(±%)
电信业务收入	亿元	5360.9	11.4
本地网内区间电话通话量	亿次	646.4	-4.2
本地网内区内电话通话量	亿次	5045.6	-1.1
本地网内拨号上网通话量	亿次	187.8	-29.3
固定传统长途电话通话时长合计	万分钟	8139226.8	11.4
国内长途电话通话时长	万分钟	8040214.5	11.4
国际电话去话通话时长	万分钟	48502.9	7.5
港澳台电话去话通话时长	万分钟	50509.5	4.9
移动电话通话时长合计(含本地)	万分钟	136672636.4	34.2
移动电话国内长途通话时长	万分钟	7860264.9	33.5
移动电话国际电话通话时长	万分钟	33605.4	22.8
移动电话港澳台电话通话时长	万分钟	32239.5	16.5
移动短信业务量	亿条	3510.6	42.3
IP电话通话时长合计	万分钟	12311877.9	12.2
IP电话国内长途通话时长	万分钟	12121411.4	12.6
IP电话国际电话通话时长	万分钟	101416.7	-11.8
IP电话港澳台电话通话时长	万分钟	89049.7	-7.4

2. 长途电话业务：与去年同期相比，固定长途电话增长有所放慢，移动电话增长加快，IP 电话业务增长明显放缓

2006 年 1-10 月，固定传统长途、移动长途、IP 电话通话时长分别同比增长 11.4%、33.4%和 12.2%，在长途通话中的比重分别为 28.7%、27.9%、43.4%。移动话音的竞争优势已从本地业务扩大到了长途领域。



1-10 月累计，固定传统长途通话时长累计达到 813.92 亿分钟，同比增长 11.4%，增幅比去年同期回落 9.1 个百分点。其中，国内长途电话累计通话时长 804.02 亿分钟，同比增长 11.4%，增幅比去年同期回落 9.3 个百分点；国际长途去电累计通话时长 4.85 亿分钟，同比增长 7.5%，增幅比去年同期下降 1.7 个百分点；港澳台电话去电通话时长 5.05 亿分钟，同比增长 4.9%，增幅比去年同期回落 3.5 个百分点。

移动电话国内长途通话时长 786.03 亿分钟，同比增长 33.5%，增幅比去年同期上升 15.4 个百分点；移动国际长途通话时长 3.36 亿分钟，同比增长 22.8%，增幅比去年同期上升 13.3 个百分点；移动港澳台电话累计通话时长 3.22 亿分钟，同比增长 16.5%，增幅比去年同期加快 15 个百分点。

IP 电话是近年来国内长途电话业务领域增长最快的方式，但随着市场的渐趋成熟，国内市场和港澳台市场增势明显放缓，国际市场拓展步伐加快。今年 1-10 月 IP 电话通话时长达到 1231.19 亿分钟，同比增长 12.2%，增速比去年同期下降 4.6 个百分点。其中，IP 国内长途累计通话时长 1212.14 亿分钟，同比增长 12.6%，增幅比去年同期减慢 4.2 个百分点；IP 国际长途累计通话时长 10.14 亿分钟，同比下降 11.8%，增幅比去年同期大幅度下降 52.2 个百分点；IP 港澳台电话累计通话时长 8.9 亿分钟，同比下降 7.4%，增幅比去年同期下降 10.6 个百分点。

3. 移动短信业务大幅增长



今年 1-10 月短信业务量大幅增长，移动短信累计实现业务量 3510.6 亿条，同比高增长 42.3%，与去年同期比，增幅上升 2.2 个百分点。

三、地区电话用户发展情况

1. 东、中、西部固定电话保有量比较

固定电话方面，从保有量看，今年 1-10 月，东、中、西部地区固定电话用户数分别达到 1.77 亿户、1.14 亿户和 0.75 亿户，占全国固定电话用户保有量的 47.8%、30.8%和 20.4%，另外，总部直属单位保有固定电话 382.2 万户，占总量的 1%。分城乡看，全国固定电话用户城市保有 2.54 亿户，占 68.6%，农村保有 1.16 亿户，占 31.4%。

2. 东、中、西部新增固定电话用户比较

从增长情况看，1-10 月东部增长 707.5 万户，占 35.9%，中部增长 688 万户，占 34.9%，西部增长 504.7 万户，占 25.6%。分城乡看，城市固定电话用户累计比去年增长 1412.7 万户，农村用户增长 557.6 万户，分别占全部新增户数的 71.7%和 28.3%。

3. 东、中、西部移动电话用户比较

移动电话方面，全国城乡用户保有户数达到 4.49 亿户，其中，东部保有 2.26 亿户，占 50.3%，中部保有 1.29 亿户，占 28.8%，西部保有 0.94 亿户，占 20.9%。



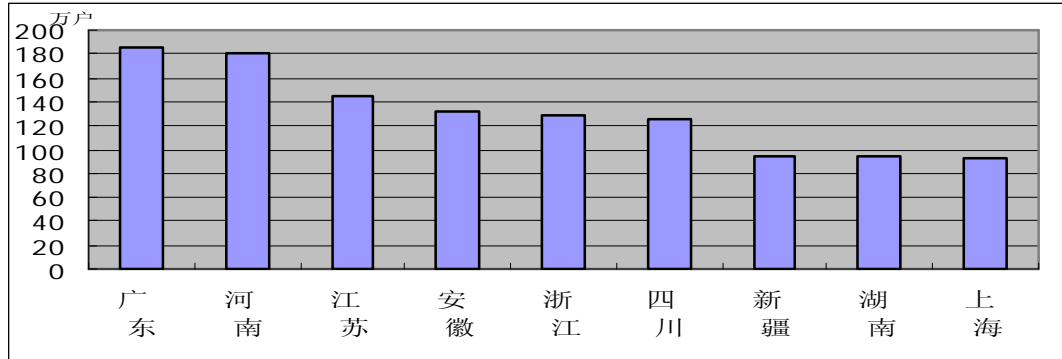
4. 东、中、西部新增移动电话用户比较

增长情况看，2006年1-10月移动用户共新增5559.3万户，其中，东部新增2324.3万户，占41.8%，中部新增1866.4万户，占33.6%，西部新增1368.5万户，占24.6%。

5. 分省情况

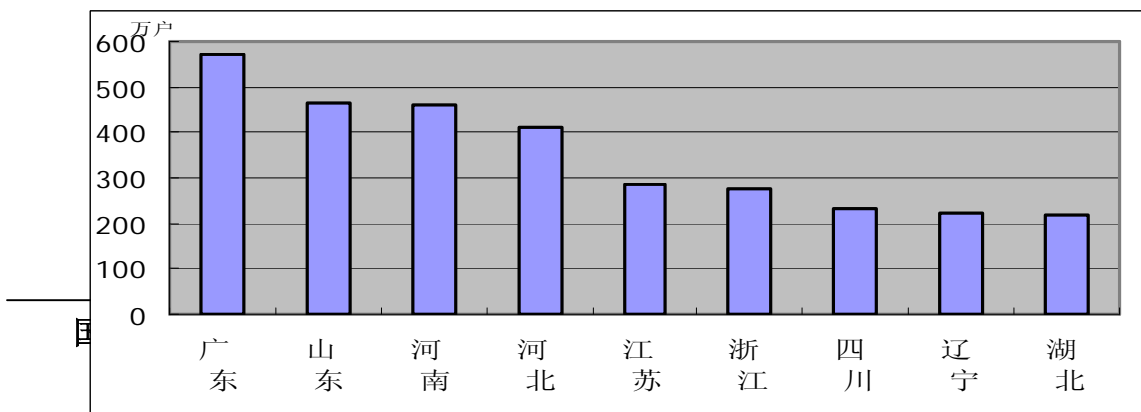
(1) 本年新增固定电话用户排名前十名的省份

2006年1-10月新增固定电话用户排名前十名的省份



(2) 本年新增移动电话用户排名前十名的省份

2006年1-10月新增移动电话用户排名前十名的省份





中国发展门户网
<http://www.chinagateway.com.cn>
www.chinagate.com.cn
www.chinagateway.org.cn

从用户增长来看，广东电信用户增长较快，固定电话和移动电话新增用户均居全国首位；另外，河南、江苏、安徽、浙江的固定电话增长较快，山东、河南、河北、江苏的移动电话用户增长情况也高于其他地区。

制作：



中国发展门户网 <http://www.chinagateway.com.cn/>;
www.chinagate.com.cn/; www.chinagateway.org.cn/

友情站点：



全球招标投标网 <http://www.toubiao.info/>



中国网 <http://www.china.com.cn/>



中国采购与招标网 <http://www.chinabidding.com.cn/>